

Spanish 2-page intro

cleanmachinenetwork.com

Un "BOLETO DE PERIODICO" es un código pequeño que carga un saldo en efectivo. Para usar uno, haz clic en la etiqueta de precio. Para comprar uno, lo compras desde tu periódico o revista favorita.

Usando el código de boleto para entrar, reemplaza el proceso de tener que proporcionar tu nombre de usuario y contraseña

Después pequeños pagos de internet o "micro-pagos" funcionaran en cualquier sitio participante en todos tus dispositivos con internet.


The Clean Machine es simple, rápido y divertido de usar. Si tú ya has comprado un BOLETO DE PERIODICO desde nuestro sistema de The Clean Machine, ¡nosotros te felicitamos por tomar una decisión muy sabia!

¿COMO FUNCIONA?

Un código de boleto cuesta 8 dólares. Le puedes añadir dinero hasta llegar al límite de 16 dólares. Contenido comprado podrá ser visto en el internet o podrá ser descargado.

Tu código de boleto es una combinación única de letras, números y signos de puntuación. Las letras deben de ser ingresadas como mayúsculas o minúsculas. Para entrar, cuesta un centavo. Haga clic en el botón de "Log Out" cuando acabe.

Haz clic en el botón "CLEAN" en la página principal de la publicación para ir a la Página de Inicio, en donde cada artículo que está a la venta tiene una ventanilla que lo describe. Cada ventanilla tiene una etiqueta de precio, haz clic en la etiqueta para hacer una compra.

	Problemas de transportación Es esa época del año otra vez. Los pasados 12 meses han visto RightScale's "Encuesta de estado de nubes" volar a nuevos altos. Notas del programa y diapositivas estarán incluidas.	4c 43 243
---	---	-------------------------------

#43 243 3 Transportation issues 2pg S/E PEN RR w/adv

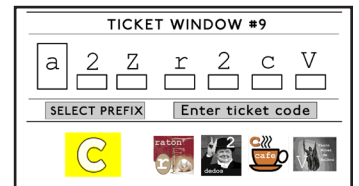
Las ventanillas de boletos numero 1 y numero 9 (en la esquina derecha) están donde puedes comprar un boleto nuevo o añadir dinero a uno existente. La ventanilla de boleto número 1 es donde vas a comprar un boleto nuevo o añades dinero a otro boleto.



Ventanilla de boleto número 9 es donde entras a tu cuenta, revisas tu balance, o vez el reporte de boletos, en donde tus compras recientes son guardadas.

Hay ilustraciones que van con cada dígito para ayudarte a recordar tu código de boleto. Por ejemplo, una letra minúscula "a" puede estar ilustrada con una foto de un avión y una mayúscula "A" con un nombre propio como "Adam".

Los primeros tres caracteres del código constituyen del prefijo. También tienen una imagen pequeña. Este icono identifica el periódico o la revista en donde compraste tu boleto. Cuando entres a la misma página, solo tendrás que ingresar los últimos cuatro caracteres.




Cada etiqueta de precio tiene un número en un pequeño cuadro negro. Este "NUMERO DE DIVISA" aparece en el contenido comprado para identificarlo positivamente. En la publicación de papel, la apariencia de la divisa alertara a los lectores de que el contenido correspondiente está disponible.

Si un boleto pagado no ha sido usado a lo largo de 24 meses, el boleto se pierde. Cualquier dinero que este en el será devuelto a "The Clean Machine", y el boleto será destruido.

Favor de entender que cualquier persona que sepa el código puede usar su boleto. Pero esto puede ser una ventaja para los que quieran compartir tu boleto. De no ser así, por favor manténgalo privado.

LA PÁGINA DE INICIO

Haz clic en el botón "Clean" en la página principal de tu publicación y navega a la página llamada "START PAGE" o página de inicio, en donde está el contenido de los micro-pagos. El botón que está



en la parte de arriba, a la derecha de la página START PAGE te regresa a la página principal de tu publicación.

Controles en la parte de ar-

riba de la página incluyen botones tab que brincan a una sección en particular. Cada sección tiene un "TITLE CARD" o una tarjeta de título que se puede ver arriba de las ventanillas de boletos de esa sección. Para brincar a un artículo en particular, ingrese el numero en el buscador llamado "Badge #". Haz clic en el reloj de arena para empezar y parar el desplace automático de las ventanillas de boletos. Haz clic otra vez para rápido o lento o para que pare.

El botón de la bandera intercambia entre ingles y español. El sitio en general, y las ventanillas de boletos que han sido traducidas también aparecerán en cada idioma. Tus preferencias se guardaran cada vez que entres con tu código.

El signo de interrogación hace que un texto de ayuda aparezca, el cual también esta disponible en ingles o en español.

CONTENIDO COMPRADO

Tu contenido comprado aparece rápidamente en una nueva ventana de navegador. Tiene un rectángulo de color que de proporciona el nombre de la publicación y la fecha. Los botones aparecen cuando posicionas tu cursor sobre ellos.

Usa el botón "SAVE" para descargar contenido de varias formas. Un documento en forma de "PDF" es bueno para imprimir, un documento en forma "TXT" es bueno para incluir en un correo electrónico. Si esta presente, el botón "PEN" descarga un artículo, y el botón "ZIP" descarga una carpeta.

El rectángulo colorado también proporciona el botón "aA" que te deja escoger el tamaño de la letra. Con el botón "R" o "C", escoge la fuente que prefieras (regular o Courier). Haz clic en el botón de triangulo para hacer que tu dispositivo lea el articulo en ingles o en español. Si está disponible el botón "S/E", el artículo está disponible en ingles o en español.

Contenido de Audio/Video tiene su propio reproductor y también puedes descargar la grabación. Un REPRINT REEL o la presentación de diapositivas enseña varias fotos. Para descargar fotos, simplemente haz clic en la flecha que se dirige hacia abajo.

Tus compras recientes son guardadas para tu conveniencia bajo TICKET REPORT o reporte de bo-

letos, esto está disponible en la ventanilla de boleto numero 8. Si haces clic en una línea, esto devuelve el triangulo colorado. También puedes hacer un documento de solo texto y combinar cierto contenido.

El Ticket Report o Reporte de Boletos guarda un máximo de 60 objetos, así que borre los que ya no esté usando.

El botón "Clean" en la página de inicio ira a la página de The Clean Machine. Aquí, encontraras una lista de otras publicaciones que aceptan tu boleto. Solo tienes que entrar una vez para poder usar tu boleto en cualquiera de ellas.

¡UNETE AL MOVIMIENTO!

Boletos son una manera para que uses tu cambio para algo muy importante: premiando a los escritores y artistas quienes han enriquecido tu vida con su trabajo. ¡Hazte parte de The Clean Machine!



- 1. 12/26/10 .04 kd1 #54 301 This was the best of the lot
- 2. 12/02/10 .06 kd1 #24 289 abcd efgh ijkl mnop qrst uvwx
- 3. 11/29/14 1.06 a2z #11 218 Home show in town all week
- 4. 11/29/14 0.12 a2z #32 218 Too late for this season, B.H.



The Clean Machine Ticket Company
8 Dearborn Square, Kankakee, Illinois 60901
cleaninfo@cleanmachinenetwork.com