

Bienvenido a "The Clean Machine"

By Tom Small

Un "BOLETO DE PERIODICO" es un código pequeño que carga un saldo en efectivo. Para usar uno, haz clic en la etiqueta de precio. Para comprar uno, lo compras desde tu periódico o revista favorita.

Usando el código de boleto para entrar, reemplaza el proceso de tener que proporcionar tu nombre de usuario y contraseña.



Después pequeños pagos de internet o "micropagos" funcionarían en cualquier sitio participante en todos tus dispositivos con internet.

The Clean Machine es simple, rápido y divertido de usar. Si tú ya has comprado

un BOLETO DE PERIODICO desde nuestro sistema de The Clean Machine, nosotros te felicitamos por tomar una decisión muy sabia!

¿COMO FUNCIONA?


Un código de boleto cuesta 8 dólares. Le puedes añadir dinero hasta llegar al límite de 16 dólares. Contenido comprado podrá ser visto en el internet o podrá ser descargado a tu dispositivo.

Un código de boleto es una combinación única de letras, números y signos de puntuación. Las letras deben de ser ingresadas como mayúsculas o minúsculas. Para entrar, cuesta un centavo. Para cerrar tu sesión, cierra la ventana del navegador.

Haz clic en el botón "CLEAN" en la página de inicio de la publicación para ir a la Página de Inicio, en donde cada cosa que esta a la venta tiene una ventanilla que lo describe. Cada ventanilla tiene una etiqueta de precio, haz clic en la etiqueta para hacer una compra.

Las ventanillas de boletos numero 1 y numero 9 son especiales. La ventanilla de boleto número 1 es donde vas a comprar un boleto nuevo o añades dinero a otro boleto. Ventanilla de boleto número 9 es donde entras a tu cuenta, revisas tu balance, o vez el reporte de boletos, en donde tus compras recientes son guardadas.

Haz clic en la parte de arriba en la ventanilla de boleto número 9 para ingresar todos los siete componentes de tu código de boleto. Hay ilustraciones que van con cada dígito para ayudarte a recordar tu código de boleto. Por ejemplo, una letra minúscula "a" puede estar ilustrada con una foto de un avión y una mayúscula "A" con un nombre propio como "Adrian".



Los primeros tres componentes son el prefijo, los cuales identifican al periódico o revista en donde compraste tu boleto. Cada prefijo tiene una pequeña foto también, esto es para que te puedas asegurar de que lo tengas todo correcto.

Pero cuando entres a tu boleto en el sitio donde lo compraste, solo necesitas ingresar los últimos cuatro componentes.

Cada etiqueta de precio tiene un número en un pequeño cuadro negro. Este "NUMERO DE DIVISA" aparece en el contenido comprado para identificarlo positivamente. En la publicación de papel, la apariencia de la divisa alertara a los lectores de que el contenido correspondiente esta disponible.

Si un boleto pagado no ha sido usado a lo largo de 24 meses, el boleto se pierde. Cualquier dinero que este en el será devuelto a "The Clean Machine", y el boleto será destruido.

Favor de entender que cualquier persona que sepa el código puede usar su boleto. Pero esto puede ser una ventaja para los que quieran compartir tu boleto. De no ser así, por favor manténgalo privado.

BOLETOS GRATIS

Boletos gratis solo sirven para las publicaciones que los distribuyo, y solo por un cierto tiempo. No todas las publicaciones usan boletos gratis.



Solo hay dos tipos, uno tiene 4 dólares o dinero falso. El otro, llamado "DAY PASS" o Pase del Día, es un código de boleto que solo aparece en el periódico o en una revista. Esto les da a los lectores de contenido imprimido acceso a contenido por internet.

LA PÁGINA DE INICIO

Haz clic en el botón "Clean" en la página de inicio en tu publicación y navega a la pagina llamada "START PAGE", en donde esta el contenido de los micropagos. El botón que está en la parte de arriba, a la derecha de la página START PAGE te regresa a la página de inicio de tu publicación.

Controles en la parte de arriba de la página incluyen botones tab que brincan a una sección en particular, los cuales pueden corresponder a secciones en el producto imprimido. Para brincar a un artículo en particular, ingrese el numero en el buscador llamado "Badge #". Haz clic en el reloj de arena para empezar y para el desplace automático de las



ventanillas de boletos. Haz clic otra vez para rápido o lento.

Hay un botón en forma de una bandera que te permite escoger Español o Ingles. El sitio en general, y las ventanillas de boleto que han sido traducidas, aparecen en español. Y tu selección de lenguaje aparece cada vez que entras.

El signo de interrogación te ofrece un texto de ayuda que también está disponible en Ingles o Español.

CONTENIDO COMPRADO

Contenido comprado es enviado en una página de navegador nueva con un rectángulo de color y un botón "SAVE" (guardar) arriba.

	Problemas de transportación Es esa época del año otra vez. Los pasados 12 meses han visto RightScale's "Encuesta de estado de nubes" volar a nuevos altos. Notas del programa y diapositivas estarán incluidas.	
#43 243	3 Transportation issues	2pg S/E PEN RR w/adv

Si mantienes tu cursor arriba de los botones, te ofrecen opciones en respecto a cómo quieres que aparezca el artículo.

El botón "aA" te da la opción de que escojas el tamaño de tu texto. También prueba el botón con el sol o la luna para ver el artículo con colores claros o oscuros.

Con los botones "R" o "C", escoge el tipo de letra que prefieras (regular o Courier). Haz clic en le triangulo para que el sitio te lea el artículo, en ingles o en español. Si hay un botón llamado "S/E", Ingles y Español están disponibles.

Contenido de audio/video tiene su propio sitio, también puede ser descargado. REPRINT REEL demuestra varias fotos en una presentación. Para descargar las fotos, simplemente haz clic en la flecha que va para abajo.

Usa el botón "SAVE" para descargar contenido de varias formas. Un documento en forma de "PDF" es bueno para imprimir, un documento en forma "TXT" es bueno para incluir en un correo electrónico. Si esta presente, el botón "PEN" descarga un artículo, y el botón "ZIP" descarga una carpeta.

Tus compras recientes son guardadas para tu conveniencia bajo TICKET REPORT o reporte de boletos, esto esta disponible en la ventanilla de boleto numero 8. Si haces clic en una línea, esto devuelve el triangulo colorado. También puedes hacer un documento de solo texto y combinar cierto contenido.

El Ticket Report o Reporte de Boletos guarda un máximo de 60 objetos, así que borre los que ya no este usando.



- 1. 12/26/10 .04 kd1 #54 301 This was the best of the lot
- 2. 12/02/10 .06 kd1 #24 289 abcd efgh ijkl mnopqrst uvwx
- 3. 11/29/14 1.06 a2z #11 218 Home show in town all week
- 4. 11/29/14 0.12 a2z #32 218 Too late for this season, B.H.

LA LINEA DELGADA
En la parte baja de la ventanilla de

boleto esta una línea delgada con abreviaciones que te dicen mas sobre ello. Aquí están unos ejemplos:

#99 060

Esto significa que el número del artículo es 99 y el día en que se publico fue el primero de marzo el día número 60 del año.

9 Abcd efgh ijklmn

Ventanillas de boleto tienen un titulo corto. Esta sección tiene números 0-9 que aparecen en el principio.

2pg

Si la historia es más que una página de larga, esto te lo mostrara. Si el contenido no tiene historia (porque el contenido aparece en forma de medio digital), entonces "xtx" aparecerá aquí.

S/E

Esto significa que la historia está disponible en Ingles y Español

PEN, ZIP

Estas dos opciones dan "contenido adicional" en forma de un documento o una carpeta.

RR

Significa "Reprint Reel", una presentación para las fotos. Sirve muy bien para descargar fotos.

PA, CS

"PA" Significa que hay contenido de audio o video que empezara a tocar inmediatamente. "CS" significa que tienes que hacer clic en el para que empiece.

w/adv

Significa que el contenido comprado incluye propaganda (y no pertenece a la publicación).



El botón "Clean" en la página de inicio ira a la página de The Clean Machine. Aquí, encontraras una lista de otras publicaciones

que aceptan tu boleto. Solo tienes que entrar una vez para poder usar tu boleto en cualquiera de ellas.


¡UNETE AL MOVIMIENTO!

Boletos son una manera para que uses tu cambio para algo muy importante: premiando a los escritores y artistas quienes han enriquecido tu vida con su trabajo.

Únete al movimiento... compra y usa un boleto de periódico. Haste parte de The Clean Machine! Por favor visítanos en cleanmachinenetwork.com

En este punto de la historia hay una gran ola de inmigración Hispana en America. Muchos de nuestros lectores potenciales se sienten mas cómodos usando Español.

En la Maquina Limpia, el contenido comprado viene en Ingles y en Español. Una tecla intercambia enter ellos.




The Clean Machine Network

8 DEARBORN SQUARE, KANKAKEE, ILLINOIS 60901
cleaninfo@cleanmachinenetwork.com